

## FINAL



Α.Σ. Πέρα <b>74</b> - <b>77</b> Πειραιϊκός					
71%	10 / 14	FT	15 / 18	83%	
46%	17 / 37	2p	19 / 36	53%	
37%	10 / 27	3p	8 / 21	38%	
35	25 - 10	Rb	29 - 6	35	
	15	Tu	19		

Referees: Μαγκουνής, Σπυρόπουλος, Κούλης

Each Period	1st	2nd	3rd	4th
Α.Σ. Πέρα	19	27	11	17
Πειραιϊκός	17	25	16	19

End of Period	1st	2nd	3rd	4th
Α.Σ. Πέρα	19	46	57	74
Πειραιϊκός	17	42	58	77



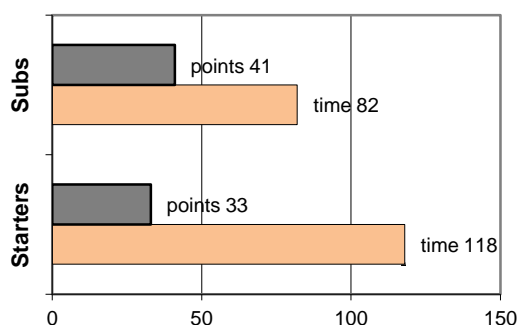
Coach: Π. Γκαναβίας - Φέρτης Ηλ.

Α.Σ. ΠΕΡΑ

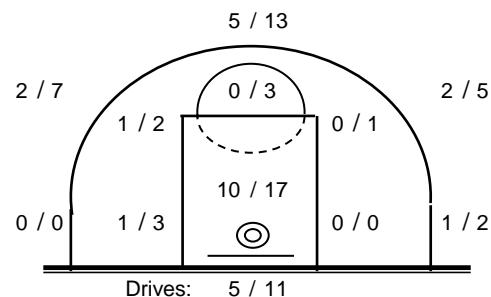
Fast Breaks 9 / 12

# Player	Time (min)	Points	Ft	2p	3p	+/-	Rebs		As	St	Tu	Bl	Fouls		Rkg*
							de	of					Wo	Co	
4 Βαρδάλος Ηλ.	20	3	0 / 0	0 / 3	1 / 2	-2	3	0	3	0	1	0	1	4	4
5 Χιώλος Κ.	19	0	0 / 0	0 / 1	0 / 0	-1	4	3	0	0	2	0	1	3	4
6 Τσαπραλής Μ.	0	0	0 / 0	0 / 0	0 / 0	0	0	0	0	0	0	0	0	0	-
7 Θεολογίτης Σ.	25	8	3 / 3	1 / 1	1 / 5	-4	1	0	1	2	3	0	4	3	5
8 Ζέγγος Θ.	29	17	0 / 0	4 / 4	3 / 7	-4	3	3	4	0	0	0	3	2	23
9 Βαμβακάρης Π.	14	6	0 / 0	3 / 5	0 / 0	1	1	1	0	1	0	0	1	2	7
10 Φωτόπουλος Θ.	33	17	5 / 6	3 / 10	2 / 6	4	2	1	4	3	2	0	7	4	13
11 Μπουλούκος Β.	0	0	0 / 0	0 / 0	0 / 0	0	0	0	0	0	0	0	0	0	-
12 Πιτούλης Αχ.	29	7	0 / 0	2 / 6	1 / 1	3	5	2	4	1	2	0	0	0	13
13 Μακρυγιάννης Θρ.	17	6	0 / 0	0 / 1	2 / 3	-4	3	0	1	2	0	0	1	2	10
14 Σωτηράκης Κ.	14	10	2 / 5	4 / 6	0 / 3	-8	2	0	0	3	3	0	3	0	4
15 Βουρδέλης Γ.	0	0	0 / 0	0 / 0	0 / 0	0	0	0	0	0	0	0	0	0	-
Team							1	0			2		0	0	
1st quarter		19	2 / 2	4 / 11	3 / 7		7	3	4	4	3	0	4	5	23
2nd quarter		27	1 / 2	7 / 13	4 / 8		5	5	8	1	1	0	5	1	34
3rd quarter		11	0 / 0	4 / 7	1 / 5		5	0	2	3	5	0	4	7	9
4th quarter		17	7 / 10	2 / 6	2 / 7		8	2	3	4	6	0	8	7	16
Final Stats	200	74	10 / 14	17 / 37	10 / 27	-15	25	10	17	12	15	0	21	20	82
			71%	46%	37%		35								

Starters- Subs ratio



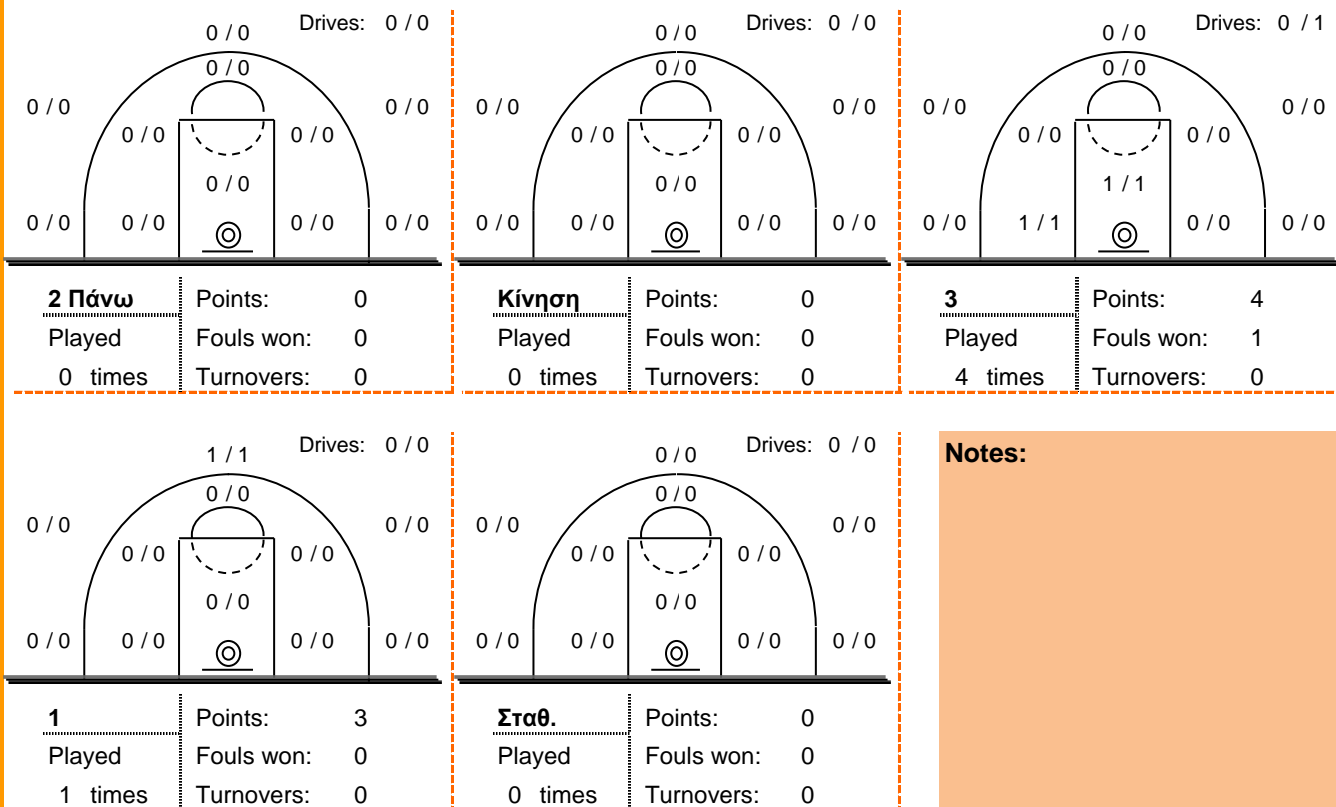
Shot Chart



\*Ranking= Pts+Rebs+As+St+B-Mished Shots-Tu (Time Played&gt;7min.)

## Offense Analysis:

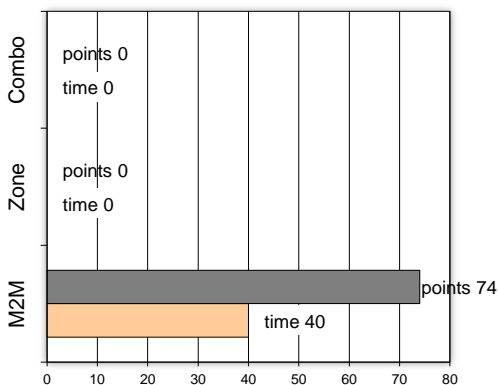
### Play performance:



### Against Defense Types:

### Turnovers:

### Fast breaks:



Έγιναν 15 λάθη  
1 ήταν χρονικές υπερβάσεις,  
2 ήταν παραβάσεις γραμμών,  
11 ήταν λάθη κατοχής και  
1 ήταν βήματα ή μεταφορά.

Επετεύχθησαν 9 αιφνιδιασμοί  
3 ήταν πρωτεύοντες  
2 ήταν δευτερεύοντες  
4 προήλθαν από λάθος  
του αντιπάλου

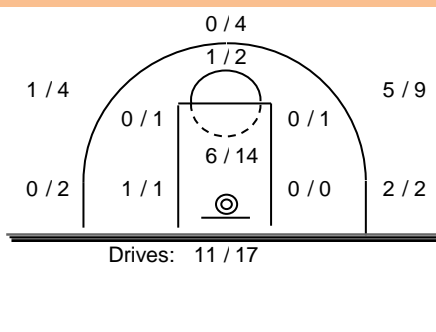
Πραγματοποιήθηκαν συνολικά 85 επιθέσεις, με απόδοση 0.87 έναντι 81 επιθέσεων των αντιπάλων.

## Defense Analysis:

### Πειραϊκός

4 Δημητρόπουλος Κ.	0
<b>5 Ασημακόπουλος Θ.</b>	<b>14 -4</b>
6 Γαλετάκης Εφ.	0
<b>7 Καλής Μ.</b>	<b>13 -1</b>
<b>8 Δεβετζόγλου Γ.</b>	<b>17</b>
<b>9 Χροστόδουλος Δ.</b>	<b>14</b>
10 Παπαδόπουλος Β.	2
11 Καρατζάς Γ.	0
12 Μοσχολιός Ι.	0
<b>13 Λέσι Αγ.</b>	<b>10 -2</b>
<b>14 Βούτας Α.</b>	<b>7 -1</b>
15 Παπακωνσταντίνου Κ.	0

### Opponent's shot chart



### Defense Types Performance

